

# THEOベスト・バランス・ファンド

追加型投信／内外／資産複合

投資信託説明書(交付目論見書)  
2024年5月1日

○お金のデザイン

- 本書は、金融商品取引法(昭和23年法律第25号)第13条の規定に基づく目論見書です。
- ファンドに関する金融商品取引法第15条第3項に規定する目論見書(以下「請求目論見書」といいます。)は委託会社のホームページで閲覧、ダウンロードすることができます。また、本書には約款の主な内容が含まれていますが、約款の全文は請求目論見書に掲載されています。

当ファンドは、NISAの「成長投資枠(特定非課税管理勘定)」の対象となります。  
※販売会社により取扱いが異なる場合があります。詳しくは、販売会社にご確認ください。

## 委託会社 [ ファンドの運用の指図を行う者 ]

### 株式会社お金のデザイン

金融商品取引業者 関東財務局長(金商)第2796号  
設立年月日:2013年8月1日/資本金:100,000,000円  
運用する投資信託財産の合計純資産総額:57,809百万円  
(2024年1月末現在)

照会先

#### 株式会社お金のデザイン

電話番号 03-6629-7090(受付時間:委託会社の営業日の9:30~17:00)  
ホームページ <https://www.money-design.com/>

## 受託会社 [ ファンドの財産の保管および管理を行う者 ]

### みずほ信託銀行株式会社

ご購入に際しては、本書の内容を十分にお読みください。

- ・この目論見書により行う「THEOベスト・バランス・ファンド」の募集については、発行者である株式会社お金のデザイン(委託会社)は、金融商品取引法第5条の規定により有価証券届出書を2024年4月30日に関東財務局長に提出しており、2024年5月1日にその届出の効力が生じています。
- ・請求目論見書については販売会社にご請求いただければ当該販売会社を通じて交付いたします。なお、販売会社に請求目論見書をご請求された場合は、その旨をご自身で記録しておくようにしてください。
- ・ファンドの内容に関して重大な変更を行う場合には、投資信託及び投資法人に関する法律(昭和26年法律第198号)に基づき事前に投資者(受益者)の意向を確認いたします。
- ・ファンドの財産は、信託法(平成18年法律第108号)に基づき受託会社において分別管理されています。

| 商品分類    |        |               | 属性区分          |      |              |           |       |
|---------|--------|---------------|---------------|------|--------------|-----------|-------|
| 単位型・追加型 | 投資対象地域 | 投資対象資産(収益の源泉) | 投資対象資産        | 決算頻度 | 投資対象地域       | 投資形態      | 為替ヘッジ |
| 追加型     | 内外     | 資産複合          | その他資産(投資信託証券) | 年1回  | グローバル(日本を含む) | ファミリーファンド | なし    |

※上記は、一般社団法人投資信託協会が定める分類方法に基づき記載しています。商品分類および属性区分の内容につきましては、「一般社団法人投資信託協会」のホームページ(<https://www.toushin.or.jp/>)をご覧ください。

※上記属性区分に記載している「為替ヘッジ」は、対円での為替変動リスクに対するヘッジの有無を記載しております。

# ファンドの目的・特色

## ファンドの目的

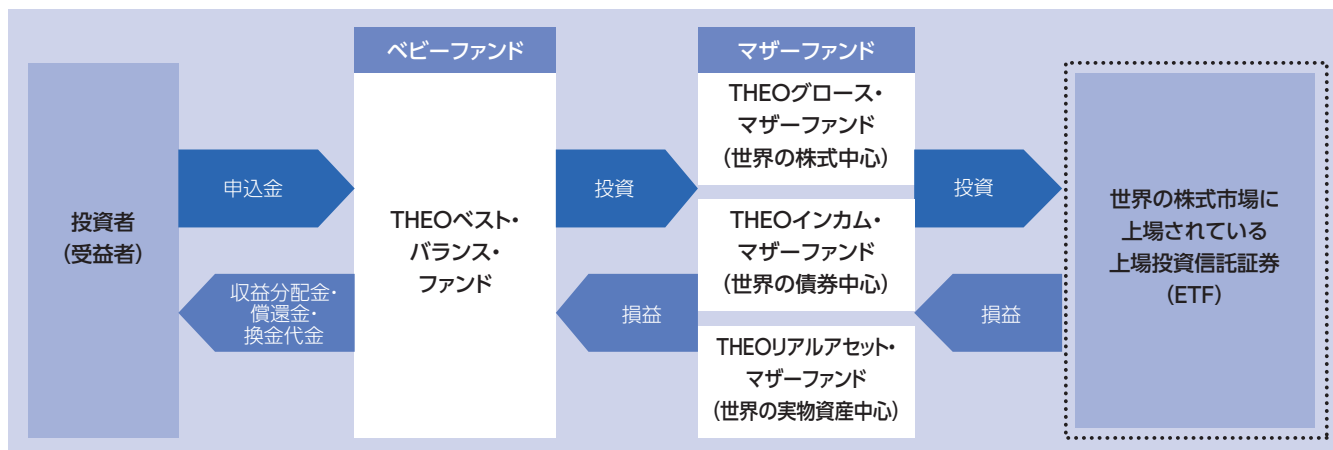
この投資信託は、主として世界の上場投資信託証券(ETF)への投資を通じて、グロース運用(株式中心)、インカム運用(債券中心)、インフレヘッジ運用(実物資産中心)を行う3つの投資信託に分散投資を行い、投資信託財産の長期的な成長を目指します。

## ファンドの特色

- i 長期的に高い成長を目指すグロース運用(株式中心)、安定的な高水準のインカムの確保を目指すインカム運用(債券中心)、インフレによる物価変動から資産価値を守ることを目指すインフレヘッジ運用(実物資産中心)を行う3つの投資信託に分散投資を行います。
- ii 資産形成層のお客様の嗜好を統計的に分析した結果をもとに、資産配分を決定します。嗜好の分析においては、リターン選好度、リスク回避度、インカム選好度、インフレ・ヘッジ必要度を考慮します。
- iii AIアシスト機能\*により下落リスクが高いと判断される市場においては、組入比率の変更を行い、市場下落の影響を低減することを目指します。  
\*世界中のニュースやソーシャル・メディアなどのテキスト情報から得られるデータや市場データを活用した機械学習により、市場の下落を事前に予測する機能
- iv 上場投資信託証券(ETF)等への投資は原則として高位を維持します。但し、市況動向等により弾力的に変更を行う場合があります。
- v 組入外貨建資産については原則為替ヘッジは行いませんが、金利・為替状況によってはヘッジを実施する可能性があります。
- vi 運用はファミリーファンド方式で行います。
- vii 資金動向、市況動向、残存信託期間等によっては、上記のような運用ができない場合もあります。

## ファンドの仕組み

当ファンドは、主にマザーファンドに投資するファミリーファンド方式で運用を行います。



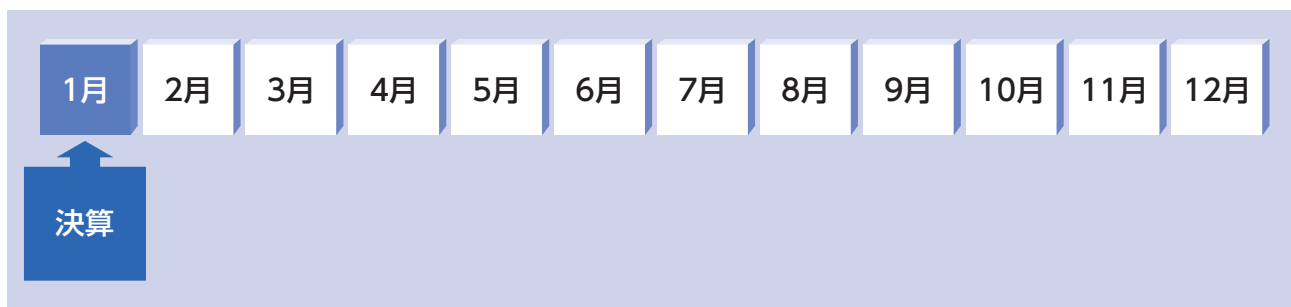
## 主な投資制限

- ・THEOグロース・マザーファンド(世界の株式中心) 受益証券、THEOインカム・マザーファンド(世界の債券中心) 受益証券、THEOリアルアセット・マザーファンド(世界の実物資産中心) 受益証券への投資割合には制限は設けません。
- ・上場投資信託証券(ETF)等への実質投資割合には制限を設けません。
- ・外貨建資産への実質投資割合には制限を設けません。
- ・デリバティブ取引(法人税法第61条の5に定めるものをいいます。)は、価格変動リスク、金利変動リスクおよび為替変動リスクを回避する目的ならびに投資対象資産を保有した場合と同様の損益を実現する目的以外には利用しません。また、マザーファンドを通じて投資する投資信託証券(ETF)におけるデリバティブ取引の利用についても、実質的に価格変動リスク、金利変動リスクおよび為替変動リスクを回避する目的ならびに投資対象資産を保有した場合と同様の損益を実現する目的に限ります。
- ・一般社団法人投資信託協会規則に定める一の者に対する株式等エクスポージャー、債券等エクスポージャーおよびデリバティブ取引等エクスポージャーの信託財産の純資産総額に対する比率は、原則として、それぞれ100分の10、合計で100分の20を超えないものとし、当該比率を超えることとなった場合には、委託者は、一般社団法人投資信託協会規則に従い当該比率以内となるよう調整を行うこととします。

## 分配方針

毎年1月31日(休業日の場合は翌営業日)に決算を行い、原則として以下の方針に基づき収益分配を行います。

- ・分配対象額の範囲は、繰越分を含めた利子・配当等収益と売買益(評価益を含みます。)等の全額とします。
- ・収益分配金額は、委託会社が基準価額水準、市況動向等を勘案して決定します。ただし、必ず分配を行うものではありません。
- ・留保益の運用については特に制限を設けず、委託会社の判断に基づき、元本部分と同一の運用を行います。



※運用状況により分配金額は変動します。

※将来の分配金の支払い及びその金額について示唆、保証するものではありません。

市況動向および資金動向などにより、上記のような運用が行えない場合があります。

# 投資リスク

## 基準価額の変動要因

当ファンドは、マザーファンド受益証券への投資を通じて、主として世界の株式を実質的な投資対象とする上場投資信託証券(ETF)等、世界の債券を実質的な投資対象とする上場投資信託証券(ETF)等、世界の実物資産を実質的な投資対象とする上場投資信託証券(ETF)等への投資を行いますので、組入れた有価証券の値動きにより、当ファンドの基準価額は大きく変動することがあります。したがって、当ファンドは、元本が保証されているものではなく、基準価額の下落により、解約・償還金額が投資元本を下回り、損失を被る可能性があります。運用により信託財産に生じた利益または損失は、すべて受益者に帰属します。当ファンドは、預貯金とは異なります。預金保険機構および保険契約者保護機構の保護の対象ではありません。また、銀行など登録金融機関で購入された場合、投資者保護基金の支払いの対象とはなりません。

当ファンドの主なリスクは以下の通りです。

## 価格変動リスク

当ファンドでは実質的に上場投資信託証券(ETF)等に投資します。上場投資信託証券(ETF)等の価格は一般に大きく変動します。有価証券等の市場全体の価格変動あるいは個別銘柄の価格変動により当ファンドの基準価額が下がる要因となる可能性があります。

## 為替リスク

外国為替相場の変動により外貨建資産の価格が変動するリスクをいいます。一般に外国為替相場が対円で下落(円高)になった場合には、当ファンドの基準価額が下がる要因となります。従いまして、外貨建資産が現地通貨建てでは値上がりしている場合でも、当該通貨の為替相場の対円での下落(円高)度合いによっては、当該資産の円ベースの評価額が減価し、ファンドの基準価額の変動および分配金に影響を与える要因となります。また外貨建資産への投資は、その国の政治経済情勢、通貨規制、資本規制等の要因による影響を受けて損失を被る可能性もあります。当ファンドでは、為替リスクに対して為替ヘッジを行わないことを原則としているため、円と外国通貨の為替レートの変化がファンドの資産価値に大きく影響します。

## 信用リスク

当ファンドが実質的に投資する上場投資信託証券(ETF)等に組入れられている有価証券等の発行者が経営不安・倒産に陥った場合、またこうした状況に陥ると予想される場合等には、上場投資信託証券(ETF)等の価格が下落したりその価値がなくなることがあり、基準価額が下がる要因となります。

## 流動性リスク

当ファンドにおいて有価証券等を実質的に売却又は取得する際に、市場規模、取引量、取引規制等により十分な流動性の下での取引を行えない場合には、市場実勢から期待できる価格どおりに取引できないことや、値動きが大きくなることもあり、基準価額に影響を及ぼす可能性があります。

※基準価額の変動要因は上記に限定されるものではありません。

## 分配金に関する留意点

- ・収益分配は、計算期間中に発生した運用収益(経費控除後の配当等収益および売買益(評価益を含みます。))を超えて行われる場合があります。従って分配金の水準は、必ずしも計算期間におけるファンドの収益率を示すものではありません。
- ・受益者の個別元本の状況によっては、分配金の全額または一部が、実質的には元本の一部払戻しに相当する場合があります。個別元本とは、追加型投資信託を保有する受益者毎の取得元本のことで、受益者毎に異なります。
- ・分配金は純資産総額から支払われます。このため、分配金支払後の純資産総額は減少することとなり、基準価額が下落する要因となります。計算期間中の運用収益以上に分配金の支払を行う場合、当期決算日の基準価額は前期決算日と比べて下落することになります。

## その他の留意点

- ・当ファンドのお取引に関しては、金融商品取引法第37条の6の規定(いわゆるクーリング・オフ)の適用はありません。
- ・当ファンドは、主たる取引市場において市場環境が急変した場合や大量の解約が発生し短期間で解約資金を手当てする必要が生じた場合等に、一時的に組入資産の流動性が低下し、市場実勢から期待できる価格で取引できないリスク、取引量が限られてしまうリスクがあります。これにより、基準価額にマイナスの影響を及ぼす可能性や、換金の申込みの受付が中止となる可能性、換金代金の支払いが遅延する可能性があります。
- ・当ファンドは、マザーファンドへの投資を通じて、資金流出入から組入上場投資信託証券(ETF)の売買執行までのタイミングにずれが生じること、売買時のコストや信託報酬等の費用を負担すること等により、当ファンドの基準価額に影響を及ぼす場合があります。
- ・当ファンドは、ファミリーファンド方式で運用を行います。そのため、当ファンドが投資対象とするマザーファンドを投資対象とする他のベビーファンドに追加設定・解約等があった場合、資金変動が起こり、その結果、当該マザーファンドにおいて売買等が生じた場合等には、当ファンドの基準価額に影響を及ぼす場合があります。

## リスクの管理体制

コンプライアンス部は運用が法令等遵守の下行われているかをモニタリングします。

コンプライアンス部が運用に関し法令等に抵触すると判断する事実等が発覚した場合は、速やかに資産運用部に是正を促し、また投資政策委員会に報告します。

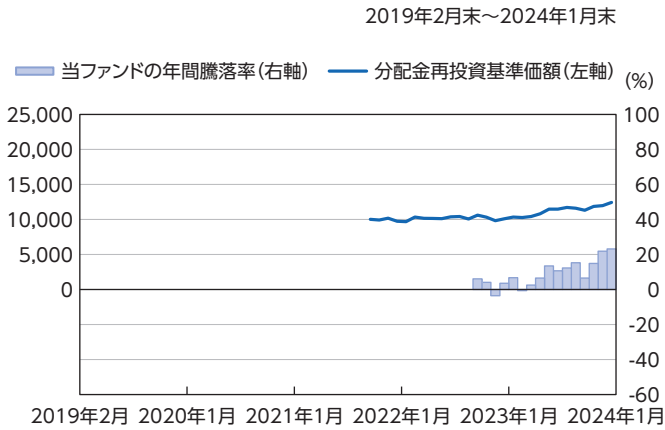
委託会社では、流動性リスク管理に関する規程を定め、当ファンドの組入資産の流動性リスクのモニタリングなどを実施するとともに、緊急時対応策の策定・検証などを行います。

取締役会等は、流動性リスク管理の適切な実施の確保や流動性リスク管理態勢について、監督します。

※上記体制は2024年1月末現在のものであり、今後変更となる場合があります。

## (参考情報)

### ファンドの年間騰落率及び分配金再投資基準価額の推移



\*分配金再投資基準価額は、税引前の分配金を再投資したものとみなして計算したものです。設定日前日を10,000として指数化し、設定日の属する月末より表示しております。  
\*年間騰落率は、2022年10月から2024年1月の各月末における1年間の騰落率を表示したものです。

※分配金再投資基準価額は、税引前の分配金を再投資したものとみなして計算しており、実際の基準価額と異なる場合があります。

#### 各資産クラスの指数

日本株・・・東証株価指数 (TOPIX) (配当込み)  
先進国株・・・MSCI-KOKUSAI インデックス (配当込み、円ベース)  
新興国株・・・MSCI エマージング・マーケット・インデックス (配当込み、円ベース)  
日本国債・・・NOMURA-BPI国債  
先進国債・・・FTSE世界国債インデックス (除く日本、円ベース)  
新興国債・・・JPモルガン・ガバメント・ボンド・インデックス・エマージング・マーケット・グローバル・ディバースィファイド (円ベース)  
(注) 海外の指数は、為替ヘッジなしによる投資を想定して、円換算しております。

#### ○代表的な資産クラスとの騰落率の比較に用いた指数について

騰落率は、データソースが提供する各指数をもとに株式会社野村総合研究所が計算しており、その内容について、信憑性、正確性、完全性、最新性、網羅性、適時性を含む一切の保証を行いません。また、当該騰落率に関連して資産運用または投資判断をした結果生じた損害等、当該騰落率の利用に起因する損害及び一切の問題について、何らの責任も負いません。

#### 東証株価指数 (TOPIX) (配当込み)

東証株価指数 (TOPIX) (配当込み) は、日本の株式市場を広範に網羅するとともに、投資対象としての機能性を有するマーケット・ベンチマークで、配当を考慮したものです。なお、TOPIXに関する著作権、知的財産権その他一切の権利は株式会社JPX総研又は株式会社JPX総研の関連会社に帰属します。

#### MSCI-KOKUSAI インデックス (配当込み、円ベース)

MSCI-KOKUSAI インデックス (配当込み、円ベース) は、MSCI Inc. が開発した、日本を除く世界の先進国の株式を対象として算出した指数で、配当を考慮したものです。なお、MSCI Indexに関する著作権、知的財産権その他一切の権利は、MSCI Inc.に帰属します。

#### MSCIエマージング・マーケット・インデックス (配当込み、円ベース)

MSCI エマージング・マーケット・インデックス (配当込み、円ベース) は、MSCI Inc. が開発した、世界の新興国の株式を対象として算出した指数で、配当を考慮したものです。なお、MSCI Indexに関する著作権、知的財産権その他一切の権利は、MSCI Inc.に帰属します。

#### NOMURA-BPI国債

NOMURA-BPI国債は、野村フィデューシャリー・リサーチ&コンサルティング株式会社が発表している日本の国債市場の動向を的確に表すために開発された投資収益指数です。なお、NOMURA-BPI国債に関する著作権、商標権、知的財産権その他一切の権利は、野村フィデューシャリー・リサーチ&コンサルティング株式会社に帰属します。

#### FTSE世界国債インデックス (除く日本、円ベース)

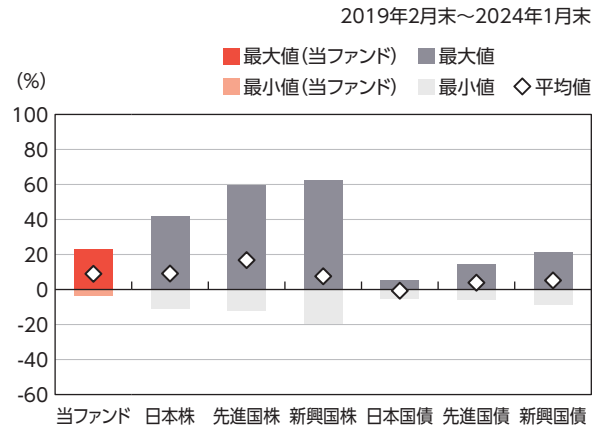
FTSE世界国債インデックス (除く日本、円ベース) は、FTSE Fixed Income LLCにより運営され、日本を除く世界主要国の国債の総合収益率を各市場の時価総額で加重平均した指数です。なお、FTSE世界国債インデックスに関する著作権等の知的財産その他一切の権利は、FTSE Fixed Income LLCに帰属します。

#### JPモルガン・ガバメント・ボンド・インデックス・エマージング・マーケット・グローバル・ディバースィファイド (円ベース)

JPモルガン・ガバメント・ボンド・インデックス・エマージング・マーケット・グローバル・ディバースィファイド (円ベース) は、J.P. Morgan Securities LLCが算出、公表している、新興国が発行する現地通貨建て国債を対象にした指数です。なお、JPモルガン・ガバメント・ボンド・インデックス・エマージング・マーケット・グローバル・ディバースィファイドに関する著作権、知的財産権その他一切の権利は、J.P. Morgan Securities LLCに帰属します。

### ファンドと他の代表的な資産クラスとの騰落率の比較

グラフは、ファンドと代表的な資産クラスを定量的に比較できるように作成したものです。



|     | 当ファンド | 日本株    | 先進国株   | 新興国株   | 日本国債  | 先進国債  | 新興国債  |
|-----|-------|--------|--------|--------|-------|-------|-------|
| 最大値 | 23.2  | 42.1   | 59.8   | 62.7   | 5.4   | 14.8  | 21.5  |
| 最小値 | △ 3.5 | △ 11.4 | △ 12.4 | △ 19.4 | △ 5.5 | △ 6.1 | △ 8.8 |
| 平均値 | 9.0   | 9.1    | 16.8   | 7.6    | △ 0.7 | 3.9   | 5.2   |

\*全ての資産クラスが当ファンドの投資対象とは限りません。  
\*2019年2月から2024年1月の5年間(当ファンドは2022年10月から2024年1月)の各月末における1年間の騰落率の最大値・最小値・平均値を表示したものです。  
\*決算日に対応した数値とは異なります。  
\*当ファンドは分配金再投資基準価額の騰落率です。

## 基準価額・純資産の推移



\*基準価額の計算は信託報酬控除後です。

|       |           |
|-------|-----------|
| 基準価額  | 12,437円   |
| 純資産総額 | 109.64百万円 |

## 分配の推移

| 決算期     | 分配金 |
|---------|-----|
| 2022年1月 | 0円  |
| 2023年1月 | 0円  |
| 2024年1月 | 0円  |
| 設定来累計   | 0円  |

\*分配金は1口当たり、税引前の金額です。

## 主要な資産の状況

### ■資産構成

| 資産名  | 比率      |
|------|---------|
| 株式   | 53.88%  |
| 債券   | 34.85%  |
| 実物資産 | 10.97%  |
| 短期資産 | 0.29%   |
| 合計   | 100.00% |

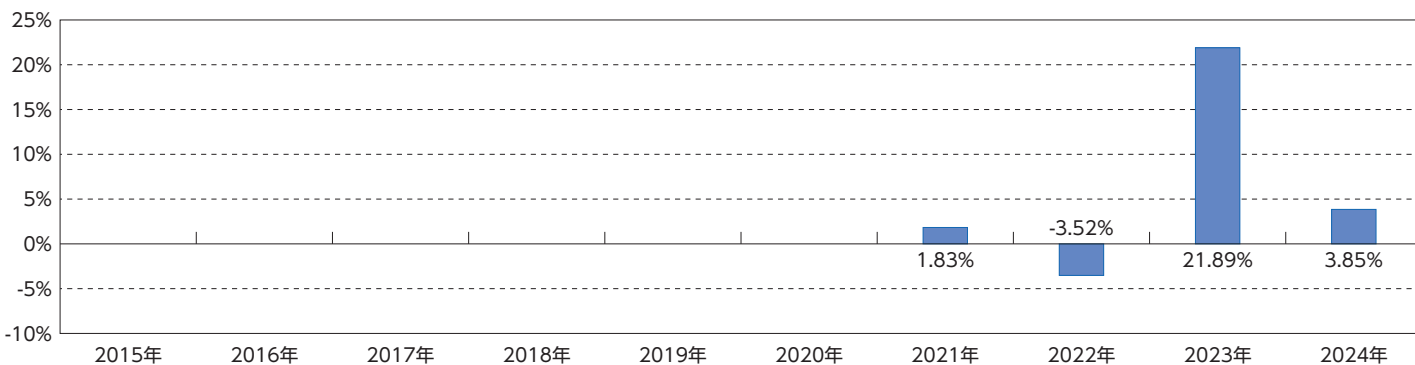
\*当ファンドの純資産総額に対する比率です。

### ■各マザーファンドにおける組入上位銘柄

|   | THEOグロース・マザーファンド<br>(世界の株式中心) |       | THEOインカム・マザーファンド<br>(世界の債券中心)   |       | THEOリアルアセット・マザーファンド<br>(世界の実物資産中心) |       |
|---|-------------------------------|-------|---------------------------------|-------|------------------------------------|-------|
|   | 銘柄名                           | 組入比率  | 銘柄名                             | 組入比率  | 銘柄名                                | 組入比率  |
| 1 | Invesco Nasdaq 100 ETF        | 22.4% | ISHARES IBOXX INVESTMENT GRA    | 24.7% | ISHARES US REAL ESTATE ETF         | 28.6% |
| 2 | VANGUARD VALUE ETF            | 21.7% | VANGUARD SHORT-TERM TREASURY    | 23.4% | ISHARES TIPS BOND ETF              | 26.5% |
| 3 | VANGUARD FTSE EUROPE ETF      | 11.7% | ISHARES MBS ETF                 | 18.5% | ISHARES GOLD TRUST                 | 16.9% |
| 4 | VANGUARD MID-CAP VALUE ETF    | 11.4% | ISHARES 1-5Y INV GRADE CORP     | 9.9%  | ISHARES GLOBAL INFRASTRUCTUR       | 10.1% |
| 5 | VANGUARD FTSE EMERGING MARKE  | 9.5%  | SPDR BLACKSTONE SENIOR LOAN ETF | 9.9%  | ENERGY SELECT SECTOR SPDR          | 7.2%  |

\*組入比率は各マザーファンドにおける純資産総額比です。

## 年間収益率の推移 (暦年ベース)



\*ファンドの年間収益率は、税引前分配金を再投資したものと計算しています。

\*当ファンドにベンチマークはありません。

\*2021年は設定日(10月29日)から年末までの騰落率、2024年は年初来1月末までの騰落率を表示しています。

- ファンドの運用実績は、あくまで過去の実績であり、将来の運用成果を約束するものではありません。
- ファンドの運用状況は別途、委託会社のホームページで開示している場合があります。



## 手続・手数料等

| お申込みメモ            |  |
|-------------------|--|
| 購入単位              | 販売会社が定める単位とします。<br>※販売会社または委託会社の照会先にお問い合わせください。<br>ただし、確定拠出年金制度上の購入の申込みを行なう場合は、1円以上1円単位とします。   |
| 購入価額              | 購入申込受付日の翌営業日の基準価額<br>※ファンドの基準価額は1万口当たりで表示しています。  |
| 購入代金              | 販売会社が定める期日までにお支払いください。   |
| 換金単位              | 1口単位<br>※販売会社によって異なる場合があります。   |
| 換金価額              | 換金(解約)申込受付日の翌営業日の基準価額とします。   |
| 換金代金              | 原則として換金(解約)申込受付日から起算して6営業日目からお支払いします。  |
| 申込締切時間            | 原則として、午後3時までに販売会社が受け付けた分を当日のお申込み分とします。<br>2024年11月5日からは、原則として、午後3時30分までに販売会社が受け付けたものを当日のお申込み分とします。なお、販売会社によっては異なる場合がありますので、詳細は販売会社にご確認ください。  |
| 購入の申込期間           | 2024年5月1日から2024年10月31日まで<br>※申込期間は、上記期間終了前に有価証券届出書を提出することによって更新されます。   |
| 購入・換金申込不可日        | ニューヨーク証券取引所またはニューヨークの銀行の休業日には、購入・換金のお申込みは受け付けません。  |
| 換金制限              | ファンドの規模および商品性格などに基づき、運用上の支障をきたさないようにするため、大口の換金には受付時間制限および金額制限を行う場合があります。   |
| 購入・換金申込受付の中止及び取消し | 委託会社は、金融商品取引所における取引の停止、外国為替取引の停止、決済機能の停止、その他やむを得ない事情があるときは、購入・換金(解約)の申込み受付を中止すること、および既に受付けた購入・換金(解約)の申込みの受付を取消す場合があります。  |
| 信託期間              | 無期限(2021年10月29日設定)   |
| 繰上償還              | 次のいずれかの場合等には、繰上償還することがあります。<br>・ファンドの受益権の口数が10億口を下回ることとなった場合<br>・繰上償還することが受益者のために有利であると認めるとき<br>・やむを得ない事情が発生したとき   |
| 決算日               | 毎年1月31日(休業日の場合は翌営業日)   |
| 収益分配              | 年1回、毎決算時に、収益分配方針に基づいて収益の分配を行います。<br>ただし、委託会社の判断により分配を行わない場合もあります。<br>※収益分配金は、自動的に無手数料で全額再投資されます。   |
| 信託金の限度額           | 1兆円  |
| 公 告               | 電子公告により行い、委託会社のホームページに掲載します。<br>ホームページアドレス <a href="https://www.money-design.com/">https://www.money-design.com/</a><br>※なお、やむを得ない事由によって公告を電子公告によって行うことができない場合には、公告は日本経済新聞に掲載します。  |
| 運用報告書             | 毎期決算後および償還後に交付運用報告書を作成し、知れている受益者に交付します。  |
| 課 税 関 係           | 課税上は株式投資信託として取扱われます。<br>公募株式投資信託は税法上、一定の要件を満たした場合にNISA(少額投資非課税制度)の適用対象となります。当ファンドは、NISAの「成長投資枠(特定非課税管理勘定)」の対象ですが、販売会社により取扱いが異なる場合があります。<br>詳しくは、販売会社にお問い合わせください。<br>配当控除、益金不算入制度の適用はありません。<br>※上記は、2024年1月末現在のものです。税法が改正された場合等には、変更される場合があります。<br>※確定拠出年金制度の加入者については、確定拠出年金の積立金の運用にかかる税制が適用されます。 |

## ファンドの費用・税金

### ● ファンドの費用

#### 投資者が直接的に負担する費用

|         |  |
|---------|--|
| 購入時手数料  | 購入申込受付日の翌営業日の基準価額に3.30%(税抜3.00%)を上限として販売会社が定める手数料率を乗じて得た額とします。<br>※詳しくはお申込みの販売会社にお問い合わせください。<br>※購入時手数料は、商品および関連する投資環境の説明や情報提供など、ならびに購入に関する事務コストの対価です。 |
| 信託財産留保額 | ありません。   |

#### 投資者が信託財産で間接的に負担する費用

| 運用管理費用<br>(信託報酬)   | <p>ファンドの日々の純資産総額に対して年率0.5445%(税抜0.495%)。</p> <p>※この他に、実質的に投資対象とする上場投資信託証券(ETF)には運用管理等に係る費用がかかりますが、ポートフォリオの運用目的に従い、銘柄入替も行うことから、事前に料率、上限額等を表示することができません。運用管理費用は、日々計上され、毎計算期間の最初の6ヵ月終了日(当該終了日が休業日の場合はその翌営業日とします。)および毎計算期末または信託終了のときに、信託財産から支払われます。</p>   |                     |                 |  |                  |              |      |   |      |                         |    |                     |                     |                 |
|--|---|---------------------|-----------------|--|------------------|--------------|------|---|------|-------------------------|----|---------------------|---------------------|-----------------|
|  | $\text{信託報酬} = \text{運用期間中の基準価額} \times \text{信託報酬率}$   |                     |                 |  |                  |              |      |   |      |                         |    |                     |                     |                 |
|  | <table border="1"> <thead> <tr> <th rowspan="2"></th> <th colspan="3">運用管理費用(信託報酬)(年率)</th> </tr> <tr> <th>委託会社</th> <th>販売会社</th> <th>受託会社</th> </tr> </thead> <tbody> <tr> <td>配分</td> <td>0.26125%(税抜0.2375%)</td> <td>0.26125%(税抜0.2375%)</td> <td>0.022%(税抜0.02%)</td> </tr> </tbody> </table> |                     |                 |  | 運用管理費用(信託報酬)(年率) |              |      | 委託会社                                      | 販売会社 | 受託会社                    | 配分 | 0.26125%(税抜0.2375%) | 0.26125%(税抜0.2375%) | 0.022%(税抜0.02%) |
|  |   | 運用管理費用(信託報酬)(年率)    |                 |  |                  |              |      |   |      |                         |    |                     |                     |                 |
| 委託会社   |   | 販売会社                | 受託会社            |  |                  |              |      |   |      |                         |    |                     |                     |                 |
| 配分   | 0.26125%(税抜0.2375%)   | 0.26125%(税抜0.2375%) | 0.022%(税抜0.02%) |  |                  |              |      |   |      |                         |    |                     |                     |                 |
| <table border="1"> <thead> <tr> <th colspan="2">役務の内容</th> </tr> </thead> <tbody> <tr> <td>委託会社</td> <td>委託した資金の運用の対価</td> </tr> <tr> <td>販売会社</td> <td>運用報告書など各種書類の送付、口座内でのファンドの管理、購入後の情報提供などの対価</td> </tr> <tr> <td>受託会社</td> <td>運用財産の管理、委託会社からの指図の実行の対価</td> </tr> </tbody> </table> |   |                     | 役務の内容           |  | 委託会社             | 委託した資金の運用の対価 | 販売会社 | 運用報告書など各種書類の送付、口座内でのファンドの管理、購入後の情報提供などの対価 | 受託会社 | 運用財産の管理、委託会社からの指図の実行の対価 |    |                     |                     |                 |
| 役務の内容  |   |                     |                 |  |                  |              |      |   |      |                         |    |                     |                     |                 |
| 委託会社   | 委託した資金の運用の対価  |                     |                 |  |                  |              |      |   |      |                         |    |                     |                     |                 |
| 販売会社   | 運用報告書など各種書類の送付、口座内でのファンドの管理、購入後の情報提供などの対価   |                     |                 |  |                  |              |      |   |      |                         |    |                     |                     |                 |
| 受託会社   | 運用財産の管理、委託会社からの指図の実行の対価   |                     |                 |  |                  |              |      |   |      |                         |    |                     |                     |                 |
| その他の費用・手数料   | <p>組入有価証券の売買の際に発生する売買委託手数料、信託事務の諸費用、外国での資産の保管等に要する諸費用等が、信託財産より支払われます。</p> <p>法定書類等の作成等に要する費用、監査費用等は、ファンドの純資産総額に対して年率0.11%(税抜0.10%)を上限とする額が日々計上され、毎計算期間の最初の6ヵ月終了日(当該終了日が休業日の場合はその翌営業日とします。)および毎計算期末または信託終了のときに、信託財産から支払われます。</p> <p>※これらの費用は、運用状況等により変動するため、事前に料率・上限額等を示すことができません。</p>               |                     |                 |  |                  |              |      |   |      |                         |    |                     |                     |                 |

\*上記費用の合計額、その上限額および計算方法は、運用状況および投資者の皆様の保有期間等により異なるため、事前に記載することができません。

## ● 税金

- ・税金は表に記載の時期に適用されます。
- ・以下の表は、個人投資者の源泉徴収時の税率であり、課税方法等により異なる場合があります。また、確定拠出年金制度の加入者については、確定拠出年金の積立金の運用にかかる税制が適用されます。

| 時 期           | 項 目       | 税 金   |
|---------------|-----------|---|
| 分配時           | 所得税および地方税 | 配当所得として課税<br>普通分配金に対して20.315%                 |
| 換金(解約)時および償還時 | 所得税および地方税 | 譲渡所得として課税<br>換金(解約)時および償還時の差益(譲渡益)に対して20.315% |

※少額投資非課税制度[愛称:NISA(ニーサ)]をご利用の場合、少額投資非課税制度[NISA(ニーサ)]は、少額上場株式等に関する非課税制度であり、一定の額を上限として、毎年、一定額の範囲で新たに購入した公募株式投資信託などから生じる配当所得及び譲渡所得が無期限で非課税となります。

ご利用になれるのは、販売会社で非課税口座を開設し、税法上の要件を満たした商品を購入するなど、一定の条件に該当する方が対象となります。なお、他の口座で生じた配当所得・譲渡所得との損益通算はできません。詳しくは、販売会社にお問い合わせください。

※外国税額控除の適用となった場合には、分配時の税金が上記と異なる場合があります。

※法人の場合は上記とは異なります。

※上記は2024年1月末現在のもので、税法が改正された場合等には、内容等が変更される場合があります。税金の取扱いの詳細については、税務専門家等にご確認されることをお勧めします。

## (参考情報) ファンドの総経費率

直近の運用報告書作成対象期間(以下、「当期間」)(2023年2月1日～2024年1月31日)における当ファンドの総経費率は以下の通りです。

| 総経費率(①+②) | ①運用管理費用の比率 | ②その他費用の比率 |
|-----------|------------|-----------|
| 0.98%     | 0.83%      | 0.15%     |

※当期間の運用・管理にかかった費用の総額(原則として、募集手数料、売買委託手数料及び有価証券取引税を除く。)を当期間の平均受益権口数に平均基準価額(1口当たり)を乗じた数で除しています。

※詳細につきましては、対象期間の運用報告書(全体版)をご覧ください。



お金のデザイン